




XXIX - PVC DIN


Tubo DIN	Código	Medida / Descrição
	118010102	32
	118010202	40
	118010302	50
	118010402	63
	118010502	75
	118010602	90
	118010702	110
	118010802	125


Curva 87° DIN	Código	Medida / Descrição
	118020102	32
	118020202	40
	118020302	50
	118020402	63
	118020502	75
	118020602	90
	118020702	110
	118020802	125


Curva 45° DIN	Código	Medida / Descrição
	118030102	32
	118030202	40
	118030302	50
	118030402	63
	118030502	75
	118030602	90
	118030702	110
	118030802	125


Tê DIN	Código	Medida / Descrição
	118040102	32
	118040202	40
	118040302	50
	118040402	63
	118040502	75
	118040602	90
	118040702	110
	118040802	125


Forquilha DIN	Código	Medida / Descrição
	118050102	32
	118050202	40
	118050302	50
	118050402	63
	118050502	75
	118050602	90
	118050702	110
	118050802	125


União DIN	Código	Medida / Descrição
	118060102	32
	118060202	40
	118060302	50
	118060402	63
	118060502	75
	118060602	90
	118060702	110
	118060802	125

União Red. DIN	Código	Medida / Descrição
	118072002	32x40
	118072102	32x50
	118072202	40x50
	118072402	40x75
	118072702	40x90
	118072502	50x75
	118072802	50x90
	118072902	75x90
	118073302	75x110
	118073702	75x125
	118073402	90x110
	118073802	90x125
	118073902	110x125


Curva	Código	Medida / Descrição
		
	118091902	Sanita

Sifão Pavimento	Código	Medida / Descrição
	003031202	10x8
	003031302	10x10
		c/ Tampa Roscada


Sifão Pavimento	Código	Medida / Descrição
	003034802	110x8
	003034902	110x10
		c/ Tampa Inox

Sifão Pavimento	Código	Medida / Descrição
	003031502	125x40x75
	003031602	125x50x75

XXIX - PVC UNI


Tubo UNI	Código	Medida / Descrição
	119010102	32
	119010202	40
	119010302	50
	119010402	63
	119010502	75
	119010602	90
	119010702	110
	119010802	125

Curva 87° UNI	Código	Medida / Descrição
	119020102	32
	119020202	40
	119020302	50
	119020402	63
	119020502	75
	119020602	90
	119020702	110
	119020802	125

Curva 45° UNI	Código	Medida / Descrição
	119030102	32
	119030202	40
	119030302	50
	119030402	63
	119030502	75
	119030602	90
	119030702	110
	119030802	125

Tê UNI	Código	Medida / Descrição
	119040102	32
	119040202	40
	119040302	50
	119040402	63
	119040502	75
	119040602	90
	119040702	110
	119040802	125

Forquilha UNI	Código	Medida / Descrição
	119050102	32
	119050202	40
	119050302	50
	119050402	63
	119050502	75
	119050602	90
	119050702	110
	119050802	125

Reduções UNI	Código	Medida / Descrição
	119062402	40x75
	119062502	50x75
	119062702	40x90
	119062802	50x90
	119062902	75x90
	119063302	75x110
	119063402	90x110
	119063802	90x125
	119063902	110x125