





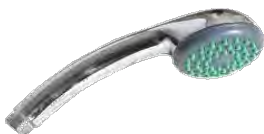
VI - COMPONENTES


Chuveiro SANI	Código	Medida / Descrição
	005050401	Crom.


Chuveiro LINHA	Código	Medida / Descrição
	005050301	Crom.


Chuveiro Massagem	Código	Medida / Descrição
	005050501	3 Posições


Chuveiro Extensivo	Código	Medida / Descrição
	005050601	Crom.


Chuveiro Anti-Calcário	Código	Medida / Descrição
	005050701	Crom.


Chuveiro Simples	Código	Medida / Descrição
	005050801	Crom.


Chuveiro Simples	Código	Medida / Descrição
	005050902	Branco PVC


Ralo Chuveiro c/ Rótula	Código	Medida / Descrição
	005061101	Latão Crom.


Ralo Chuveiro Cônico	Código	Medida / Descrição
	005061201	Latão Crom.


Ralo Chuveiro Simples	Código	Medida / Descrição
	005061401	60mm
	005061501	80mm
	005061601	100mm


Suporte SANI	Código	Medida / Descrição
	005071802	Crom. PVC

Suporte LINHA	Código	Medida / Descrição
	005072102	Crom. PVC

Suporte Redondo	Código	Medida / Descrição
	005071702	Crom. PVC
	005071901	Branco PVC

Suporte Simples	Código	Medida / Descrição
	005071901	Latão Crom.


Suporte c/ Rótula	Código	Medida / Descrição
	005072001	Nº1 Crom.

Haste Chuveiro	Código	Medida / Descrição
	001031501	SANI - Latão Crom.
	001021501	LINHA - Latão Crom.

VI - COMPONENTES


Haste Chuveiro	Código	Medida / Descrição
	005082201	20
	005082301	25
	005082401	30
	005082501	35
	005082601	40
	005082701	45
	005082801	50

Manipulos	Código	Medida / Descrição
	008010301	SANI
	008010201	LINHA
	008010501	SQUADRI
	008010701	ÁQUA / ECO
	008010801	NINFA
	008011101	HOSPITALAR


Manipulos	Código	Medida / Descrição
	008020201	TRICORNE
	008020301	ROMA
	008020401	VITRO
	008020501	POPULAR
	008020601	GLOBO


Cartuchos	Código	Medida / Descrição
	008031408	40 Alto
	008031508	40 Baixo
	008031608	35 Alto
	008031708	35 Baixo
	008031808	25 Alto
	008031908	25 Baixo

Espelhos Aço	Código	Medida / Descrição
	008032001	1/2x55
	008032101	1/2x65
	008032201	1/2x75
	008032301	3/4x55
	008032401	3/4x65
	008032501	3/4x75
	008032601	Misturadora


Bicas	Código	Medida / Descrição
	008034101	Monobloco Banca
	008032801	Misturadora Banca
	008034001	Monocomando Bica Alta


Prelatores	Código	Medida / Descrição
	008032901	M24
	008033001	F22
	008033101	M24 Rótula


Prelatores ECO.	Código	Medida / Descrição
	008033201	M24
	008033301	F22
	008033401	M18
	008033501	Kit


Kit Fixação p/a Monocomando	Código	Medida / Descrição
	008042000	1 Perno
	008040300	2 Pernos

Excêntrico p/a Monocomando	Código	Medida / Descrição
	008040101	Kit Pequeno
	008040201	Grande

Inversor p/a Monocomando	Código	Medida / Descrição
	008041801	Crom.
	008041901	Linha Crom.

Campânula p/a Monocomando	Código	Medida / Descrição
	008042801	Crom.


Tapa Furos	Código	Medida / Descrição
	008042601	Crom
	008042708	Branco

Corrente / Acessórios	Código	Medida / Descrição
	008040401	Corrente (mt)
	008042201	Triângulo
	008042101	Elo
	008042901	Pitão Corrente


VI - COMPONENTES

Aumento Cavilha	Código	Medida / Descrição
		Crom. Ø 26
	008060101	1/2x1cm
	008060201	1/2x1,5cm
	008060301	1/2x2cm
	008060401	1/2x2,5cm
	008060501	1/2x3cm
	008060601	1/2x5cm
	008060701	1/2x8cm
	008060901	1/2x10cm


Aumento Cavilha	Código	Medida / Descrição
		Crom. Ø 30
	008030101	3/4x1cm
	008030201	3/4x2cm
	008030301	3/4x3cm
	008030401	3/4x5cm
	008030501	3/4x8cm
	008030601	3/4x10cm

Fêmea Crom.	Código	Medida / Descrição
	008041301	3/8
	008041101	1/2
	008041201	3/4


Castelos	Código	Medida / Descrição
	008040600	Universal
	008042400	1/4 Volta


Vedação p/a Castelo	Código	Medida / Descrição
	008041008	Borracha 3/8
	008040908	Borracha 1/2
	008040808	Borracha 3/4


Vedações	Código	Medida / Descrição
	008041608	c/ Rede
	008042508	Cônica


Anilhas Latão/Inox	Código	Medida / Descrição
	008041301	3/8
	008041401	1/2
	008041508	3/4

Acessórios p/a Monoc.	Código	Medida / Descrição
	008040501	Parafuso
	008042101	Dístico
	008042501	Pino


Asa c/ Saboneteira	Código	Medida / Descrição
	008010101	Crom.

Doseador Inox	Código	Medida / Descrição
	008010301	1 Litro

Saboneteira	Código	Medida / Descrição
	008010501	Crom.

Papeleira Inox	Código	Medida / Descrição
	008010201	5 Litros

Toalheiro	Código	Medida / Descrição
	008010401	Crom.

Espelho	Código	Medida / Descrição
	008010601	Crom.