





## XV - PASSADORES


Caixa Alta Passador	Código	Medida / Descrição
		
	109010400	1/2
	109010500	3/4


Caixa Baixa Passador	Código	Medida / Descrição
		
	109040400	1/2
	109040500	3/4
	109040600	1"

Passador Epal	Código	Medida / Descrição
		
	109020400	1/2
	109020500	3/4
	109020600	1"

Passador Tipo Epal	Código	Medida / Descrição
		
	109070500	3/4
	109070600	1"

Passador Olho Boi M	Código	Medida / Descrição
	109050400	1/2
	109050500	3/4
	109050600	1"


Passador Olho Boi Válvula	Código	Medida / Descrição
		
	109080400	1/2
	109080500	3/4
	109080600	1"


Passador Válvula	Código	Medida / Descrição
		
	109030400	1/2
	109030500	3/4
	109030600	1"


Passador Jato Rápido	Código	Medida / Descrição
	109060600	1"
	109060700	1 1/4
	109060800	1 1/2

Castelo Jato Rápido	Código	Medida / Descrição
	109100600	1"
	109100700	1 1/4
	109100800	1 1/2

Castelo Jato Rápido c/ Florão	Código	Medida / Descrição
	109090600	1"
	109090700	1 1/4
	109090800	1 1/2

Castelo Olho Boi	Código	Medida / Descrição
		
	109110400	1/2
	109110500	3/4
	109110600	1"

Castelo PPR	Código	Medida / Descrição
		
	109120401	1/2
	109120501	3/4

Castelo PPR c/ Aumento	Código	Medida / Descrição
		
	109130401	1/2
	109130501	3/4